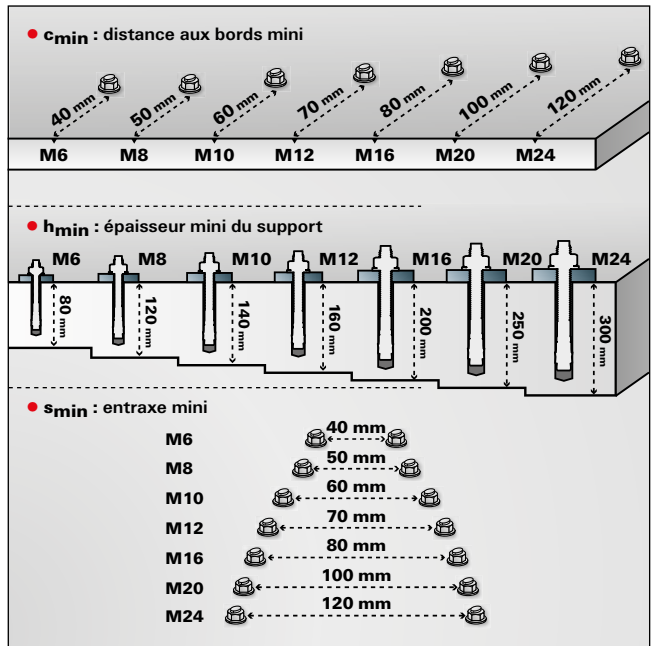
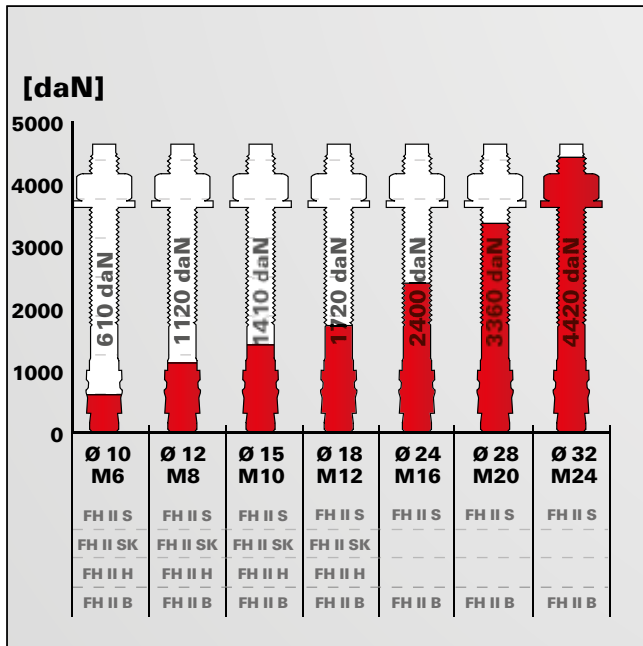


CHARGES

Cheville hautes performances FH II - S, FH II - SK, FH II - H et FH II - B

Charges limites de service maximales en traction N_{els} d'une cheville dans un béton non fissuré C20/25.

3
Fixations mécaniques

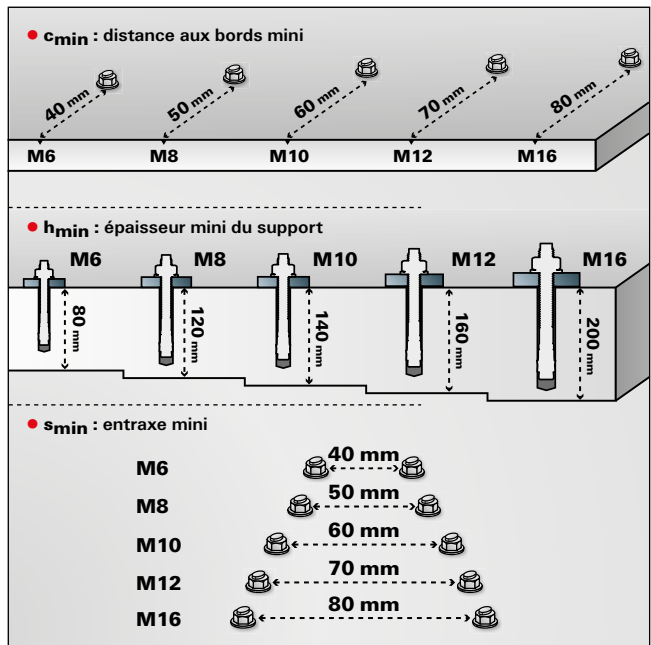
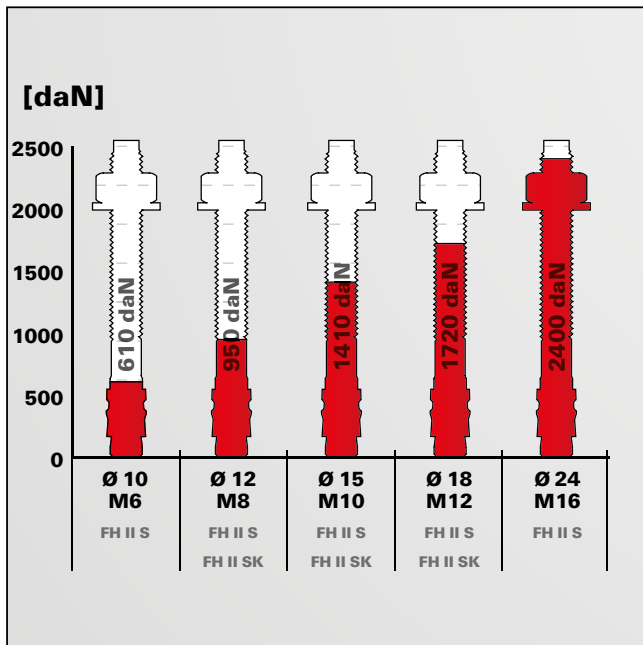


Pour les caractéristiques exactes de résistance et de pose, il convient de respecter toutes les exigences mentionnées dans l'Évaluation technique Européenne ETE-07/0025 (FHII) ainsi que sur la notice de pose.

CHARGES

Chevilles hautes performances FH II - S A4, FH II - SK A4

Charges limites de service maximales en traction N_{els} d'une cheville dans un béton non fissuré C20/25.



Pour les caractéristiques exactes de résistance et de pose, il convient de respecter toutes les exigences mentionnées dans l'Évaluation technique Européenne ETE-07/0025 (FHII) ainsi que sur la notice de pose.